

En julio del año 2014 calculamos que una familia de 4 personas necesitaba 5708 pesos cubanos al mes (o su equivalente 228 CUC), solo para comer, y cubrir algunas necesidades básicas.

Después del VII Congreso del Partido Comunista, el gobierno ha disminuido algunos márgenes de ganancia en las tiendas TRD. Hemos analizado la influencia de los nuevos precios en las tiendas TRD así como los precios topados impuestos a los vendedores de productos agropecuarios en base a documentos con los nuevos precios publicados en Cubadebate. Este documento tiene los precios de 10478 artículos, fue publicado en el artículo llamado esclareciendo entuertos con los precios modificados en CUC.

Analizamos el precio de 604 productos alimenticios y 9876 productos industriales (cada código es analizado como un producto diferente) que tienen la mayor influencia en la alimentación diaria y vestimenta de la familia cubana, por las propias limitaciones financieras, y no hemos tenido en cuenta productos menos populares y más caros por ejemplo como el pepinillo y las setas.

Mostramos el número de ofertas por cada artículo tanto para los productos industriales como alimenticios, así como el precio mínimo, promedio y máximo de cada artículo.

Producto	Número de Ofertas
Ajustador	149
Bata	230
Bermuda	475
Blúmer	177
Blusa	273
Bota	116
Calzado	419
Calzoncillos	172
Camisa	216
Camiseta	496
Chancleta	534
Conjunto	923
Jeans	1087
Media	329
Overall	200
Pantalón	346
Panties	117
Pijama	167
Pullovers	116
Saya	190
Short	674
Tonero	130
Trusa	189
Vestido	296
Zapatilla	1030
Alimentos	
Albóndigas	4
Arroz	25
Atún	14
Chorizo	5
Confitura	134
Ensalada	10
Espárrago	5
Fríjoles	6
Garbanzos	12
Jamón	3
Leche	86
Lentejas	12
Maíz	7
Pasta	9
Pimiento	23
Tomáte	43

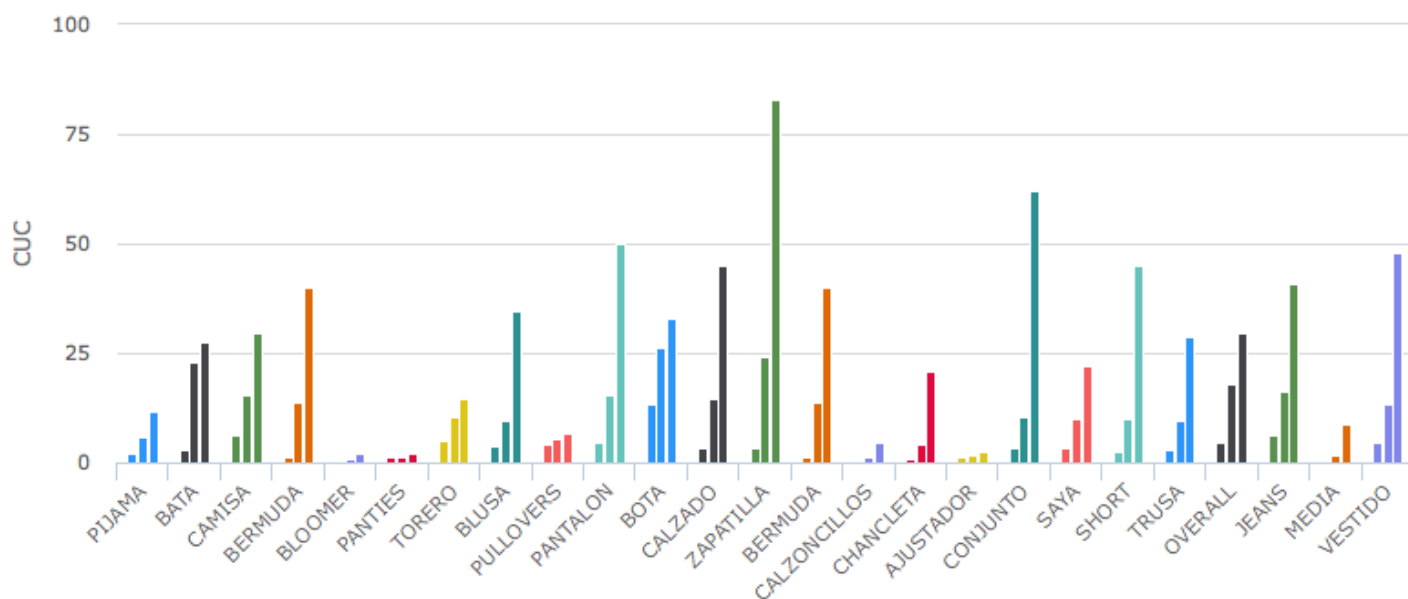
Hemos unificado algunos grupos para poder analizarlos desde el punto de vista estadístico, por ejemplo en confituras hemos agrupado mermeladas, flan, postres gelatina y la propia confitura. Productos mencionados en singular y plural, también han sido unidos en un grupo. Polos, T-Shirt y Pullovers también están incluidos en un mismo grupo. El calzado de vestir y deportivo también están dentro de un mismo grupo.

Como no siempre están disponibles los productos más baratos (que además son de extremadamente baja calidad), hemos tomado el precio promedio de los productos para hacer el cálculo de las necesidades mensuales.

Con el objetivo de comprar el efecto de los nuevos precios, hemos mantenido el consumo de alimentos mensual mínimo, y los mismos productos que en el análisis de julio del 2014. El resultado es que ahora una familia de 4 personas donde 2 trabajan con un salario promedio cada uno de 687 pesos se necesita 220 CUC o 5494 pesos cubanos al mes como mínimo para cubrir las necesidades básicas.

Precios de Artículos Industriales en tiendas TRD

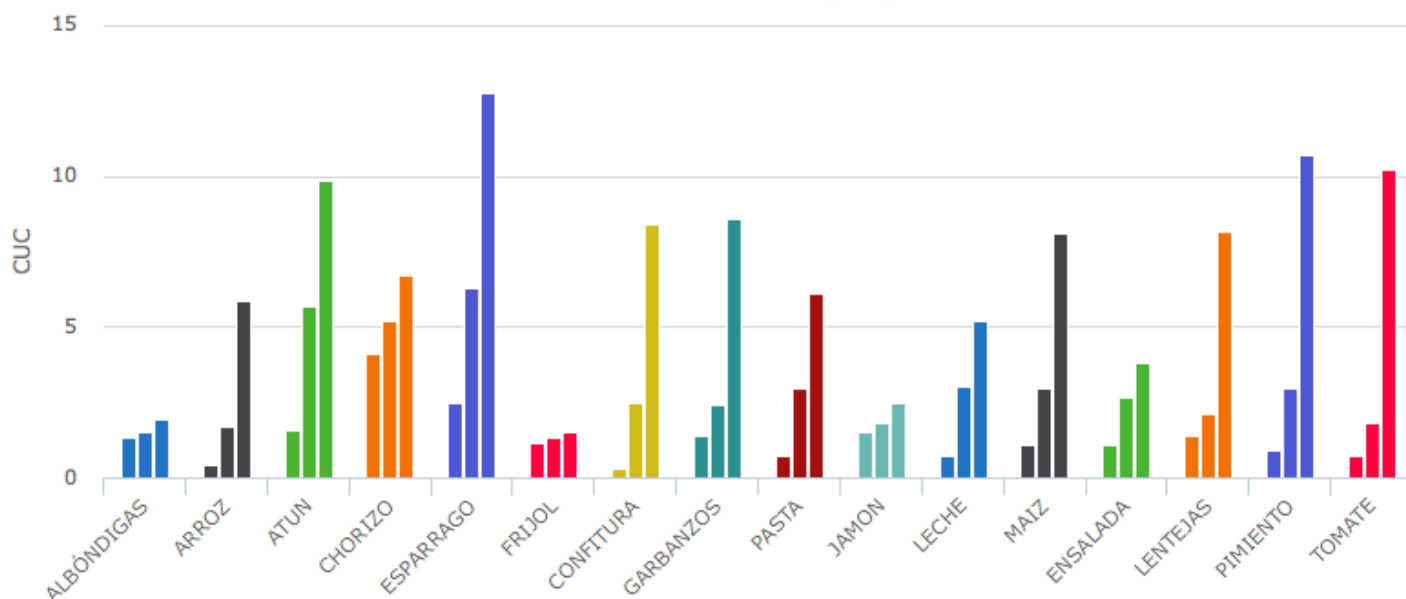
Prices in TRD Stores in CUC



Foresightcuba

Precios de Alimentos en tiendas TRD

Price of food in TRD Stores (CUC)

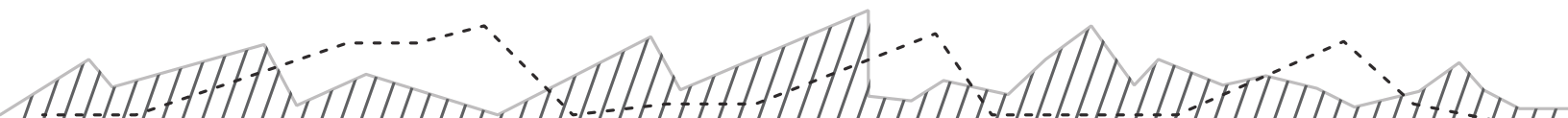


Foresightcuba

Productos	Peso / Cantidad	Precio Julio 2014	Precio Mayo 2016	Consumo Mensual	Pago en CUC	Pago o equivalente en CUP
Aceite	Litros	2,40	1,95	3,00	5,85	146,25
Aguate		10,00	5,00	8,00		40,00
Ajo	Cabeza	5,00	5,00	20,00		100,00
Arroz	Libras	5,00	4,00	25,00		100,00
Atún	Lata	1,75	1,60			
Azúcar	Libras	8,00	8,00	10,00		80,00
Café	250 gramos	12,00	12,00	6,00		72,00
Carne de cerdo		40,00	40,00	4,00		160,00
Carne de res	Libras	50,00	50,00			
Cebolla verde (3,50-3,70)		10,00	9,00	4,00		36,00
Cerveza	Latas	1,00	1,00			
Cigarrillos	Cajas de 20 unidades	1,00	1,00			
Detergente	Paquete	0,50	0,50	10,00	5,00	125,00
Frijoles	Libras	12,00	12,00	12,00		144,00
Galletas	paquete	20,00	20,00	4,00		80,00
Picadillo de pavo	400g	1,70	1,40	4,00	5,60	140,00
Huevos	Unidades	1,10	1,10	40,00		44,00
Jabón	Unidades	0,50	0,50	5,00	2,50	62,50
Leche (en lata)	Unidades	1,20	1,20			
Leche fresca	litros	2,40	2,65			
Leche en polvo 500g		2,90	2,65	2,00	5,30	132,50
Mantequilla	125 gramos	1,25	1,25			
Néctar de melón		2,15	2,15			
Néctar de mango		2,50	2,50			
Pan	Libra	10,00	10,00	30,00		300,00
Papel de baño	Rollo	1,20	1,20	6,00	7,20	180,00
Pasta dental	Tubo	1,00	1,00	2,00	2,00	50,00
Pescado	paquete	10,00	10,00	1,50	15,00	375,00
Productos aumados		1,00	1,00			40,00
Puré de tomate		140,00	140,00	0,30		42,00
Refresco	8 litros	1,00	0,75	2,00/div>	1,50	37,50
Queso crema		30,00	30,00	2,00		60,00
Frutas		7,00	7,00	30,00/div>		210,00
Desodorante		1,00	1,00	3,00	3,00/	75,00
Ají		8,00	8,00	4,00		32,00
Especias		0,75	0,75	3,00/	2,25	56,25
Limpieza		4,00	4,00	1,00	4,00	100,00
Agua		7,20	7,20			7,20
Electricidad		1,00	1,00	180,00		180,00
Gas		1,00	1,00	8,00		8,00

Hemos asumido además, en base al precio promedio de los productos textiles y calzado, cuanto necesitaría una familia de 4 personas (2 del sexo femenino y 2 del masculino) comprando 1 pieza por persona al año y obtuvimos como resultado que son necesarios 607 CUC o 15 171 pesos al año. Estos cálculos excluyen cualquier tipo de gasto en recreación y/o diversión, confituras, gastos en vacaciones, bebidas alcohólicas, cigarrillos, muebles, viajes, equipos electrónicos o electrodomésticos, comidas en cafeterías y/o restaurantes, mantenimiento y/o modernización de la vivienda, trámites legales y medicamentos.

Transporte		10,00	10,00	20,00		200,00
Mayonesa		2,50	2,50	2,00	5,00	125,00
Pollo		2,40	2,35	9,00	21,15	528,75
Espaguetis		15,00	2,98	6,00		17,88
Perros calientes		1,10	1,10	8,00	8,80	220,00
Frazada		20,00	20,00	2,00		40,00
Shampú		3,20	3,20	1,00	3,20	80,00
Detergente para platos		25,00	25,00	2,00		50,00
Cuchillas		0,70	0,70	4,00	2,80	70,00
Perfumería		10,00	10,00	1,00	10,00	250,00
Plátano fruta		10,00	4,50	6,00		27,00
Otras viandas y vegetales		6,00	6,00	30,00		180,00
Celular		5,00	5,00	2,00	10,00	250,00
Ensalada	Libras	8,00	8,00	30,00		240,00
					120,15	CUP Total 5493,83
						CUC Total: 219,75



Artículo	Precio Mínimo	Precio Promedio	Piezas por familia de 4 personas	CUC
Pijama	2,15	5,71	2	11,42
Bata	2,95	22,92	2	45,85
Camisa	6,40	15,57	2	31,14
Bermuda	1,30	13,58	4	54,32
Blúmer	0,45	0,84	2	1,68
Panties	1,30	1,45	2	2,91
Torero	4,95	10,39	2	20,78
Blusa	3,55	9,76	2	19,52
Pullovers	4,25	5,59	4	22,35
Pantalón	4,55	15,39	4	61,56
Bota	13,15	26,33		0,00
Calzado	3,25	14,48	4	57,94
Zapatilla	3,15	24,35	2	48,70
Calzoncillos	0,45	1,05	2	2,10
Chancletas	1,00	4,23	4	16,93
Ajustador	1,10	1,57	2	3,13
Conjunto	3,45	10,59	2	21,18
Saya	3,20	10,12	2	20,25
Short	2,55	9,92	2	19,83
Trusa	3,00	9,44	4	37,76
Overall	4,70	17,72		0,00
Jeans	6,45	16,08	4	64,34
Medias	0,40	1,74	4	6,96
Vestido	4,55	13,25	2	26,50
Camiseta	0,80	4,85	2	9,70
Total CUC				606,84
Total CUP				15171

